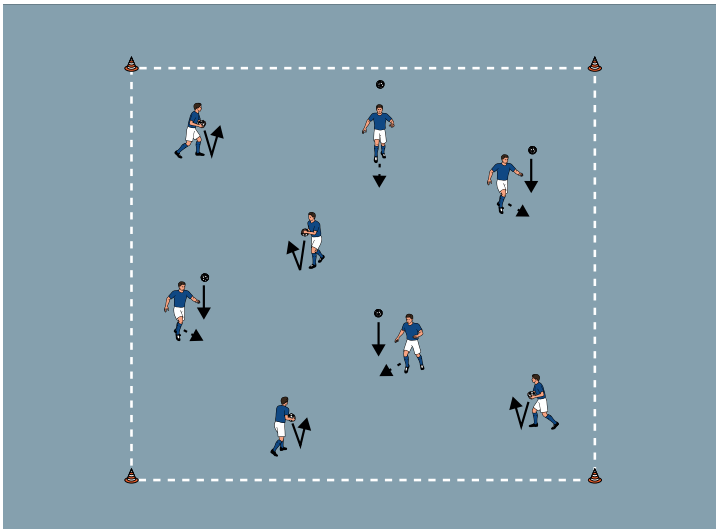


THEMA: ALLE KINDER GLEICHZEITIG SCHIESSEN LASSEN



SPIEL 1:

WINTERURLAUB

ORGANISATION

- ▶ Ein 12 x 12 Meter großes Feld markieren.
- ▶ 1 Ball pro Kind.

ABLAUF

- ▶ Die Kinder fahren in den Winterurlaub. Im Schnee spielen sie mit Schneebällen.
- ▶ Die Kinder prellen den Ball auf den Boden, spielen ihn mit dem Fuß hoch und fangen ihn.

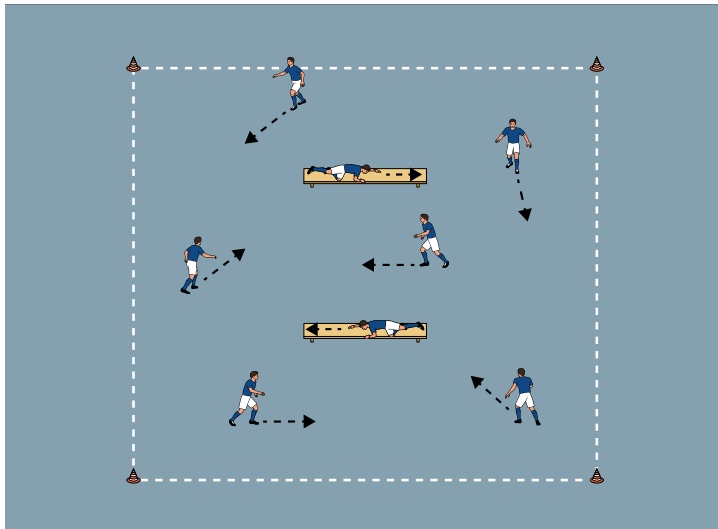
VARIATIONEN

- ▶ Wettbewerb: Wer fängt zuerst 5-mal?
- ▶ Abwechselnd mit rechts/links hochspielen.
- ▶ Aus der Hand hochspielen.

TIPPS UND KORREKTUREN

- ▶ Einfache Aufgaben mit Ball stellen.
- ▶ Für jedes Kind 1 Ball einplanen.
- ▶ Durch Volleyspiele zum Vollspanstoß hinführen.

THEMA: ALLE KINDER GLEICHZEITIG SCHIESSEN LASSEN



SPIEL 2:

SCHLITTENFAHRT

ORGANISATION

- ▶ Im bestehenden Feld 2 Langbänke aufstellen.

ABLAUF

- ▶ Die Kinder fahren Schlitten.
- ▶ Die Kinder laufen im Feld herum und ziehen sich auf dem Bauch über die Bänke.

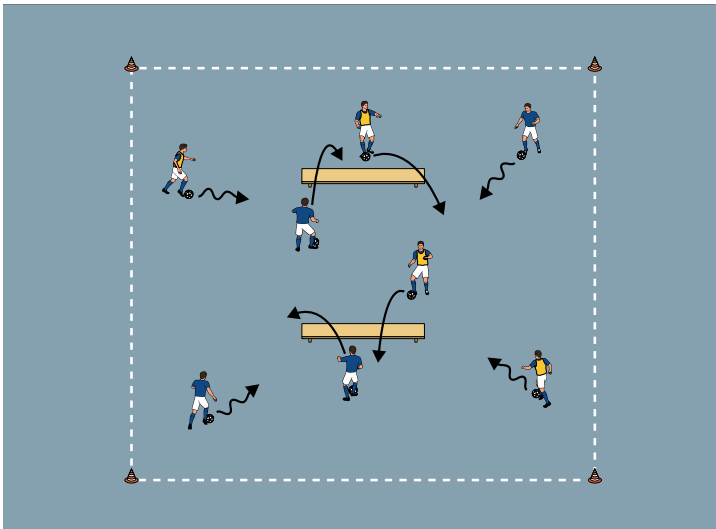
VARIATIONEN

- ▶ Auf dem Po rutschen.
- ▶ Über die Bänke klettern.
- ▶ Im Feld hüpfen oder rückwärts laufen.

TIPPS UND KORREKTUREN

- ▶ Einfache Lauf- und Bewegungsaufgaben stellen.
- ▶ Den Aufbau durchgängig nutzen.
- ▶ Aufwendige Umbaumaßnahmen vermeiden.

THEMA: ALLE KINDER GLEICHZEITIG SCHIESSEN LASSEN



SPIEL 3:

SCHNEEMANN

ORGANISATION

- ▶ Den Aufbau beibehalten.
- ▶ 2 Teams einteilen, wobei alle Spieler 1 Ball haben.

ABLAUF

- ▶ Die Kinder bauen einen Schneemann.
- ▶ Die Kinder dribbeln und lupfen über die Bänke.

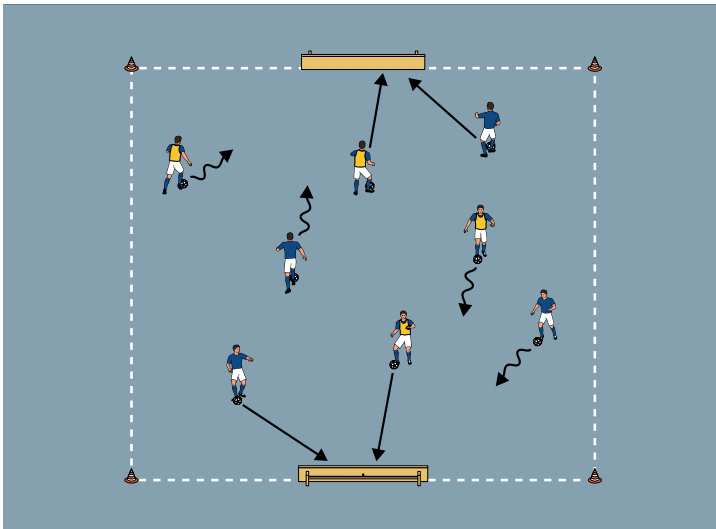
VARIATIONEN

- ▶ Wettbewerb: 1 Punkt pro Lupfer über Bank.
- ▶ Abwechselnd mit rechts/links lupfen.
- ▶ Gegen die Bänke schießen.

TIPPS UND KORREKTUREN

- ▶ Das Dribbeln spielorientiert verbessern.
- ▶ Alle Kinder gleichzeitig üben lassen.
- ▶ Wartezeit vermeiden.

THEMA: ALLE KINDER GLEICHZEITIG SCHIESSEN LASSEN



SPIEL 4:

SCHNEEBALLSCHLACHT

ORGANISATION

- ▶ Den Grundaufbau und die Organisation beibehalten.
- ▶ Die Bänke umgekippt an die Seiten schieben.

ABLAUF

- ▶ Die Kinder machen eine Schneeballschlacht.
- ▶ Die Teams dribbeln und schießen frei auf die Bänke.
- ▶ Wettbewerb: Welches Team erzielt die meisten Treffer?

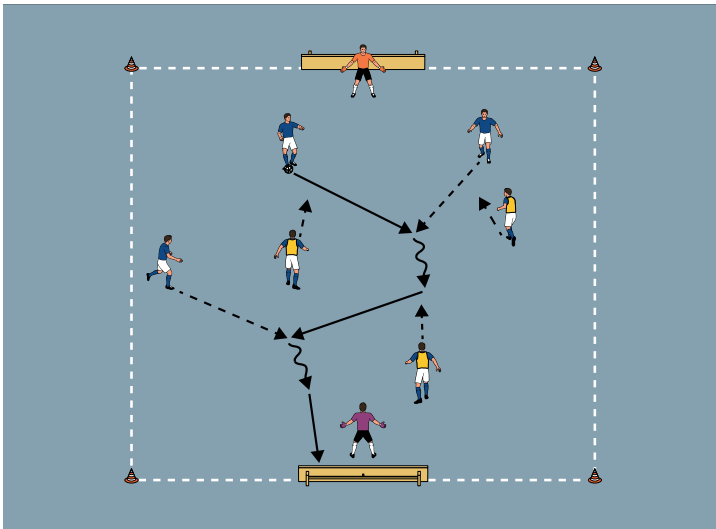
VARIATIONEN

- ▶ Torhüter bewachen die Bänke.
- ▶ Nur mit rechts/links schießen.
- ▶ Unterwegs eine Finte ausführen.

TIPPS UND KORREKTUREN

- ▶ Beim Torschuss auf Beidfüßigkeit achten.
- ▶ Viele Erfolgserlebnisse motivieren die Kinder.
- ▶ Die Torschussentfernung frei wählen lassen.

THEMA: ALLE KINDER GLEICHZEITIG SCHIESSEN LASSEN



SPIEL 5:

WINTERTEE

ORGANISATION

- ▶ Das Feld auf etwa 20 x 15 Meter vergrößern und die Langbänke als Tore nutzen.
- ▶ 2 Teams mit Torhütern bilden.

ABLAUF

- ▶ Die Kinder sind durchgefroren und kochen heißen Wintertee.
- ▶ 3 gegen 3 auf die Langbänke mit Torhüter.

VARIATIONEN

- ▶ 2 gegen 2 oder 4 gegen 4.
- ▶ Ohne Torhüter.
- ▶ Mit einem Plastikball spielen.

TIPPS UND KORREKTUREN

- ▶ Kleine Fußballspiele sorgen für viele Torschüsse.
- ▶ In kleinen Spielen sind alle Kinder am Spiel beteiligt.
- ▶ Bei größeren Gruppen ein zweites Feld aufbauen.