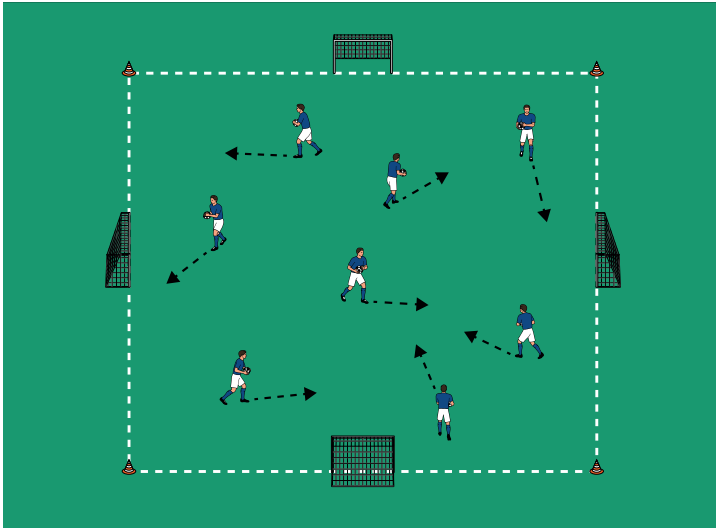


THEMA: VIELE TORSCHÜSSE DURCH VIELE BÄLLE UND TORE



SPIEL 1:

REISE NACH ENGLAND

ORGANISATION

- ▶ Ein 15 x 15 Meter großes Feld mit 4 Minitoren markieren.
- ▶ 1 Ball pro Kind.

ABLAUF

- ▶ Die Kinder reisen nach England und planen die Reise mit der Landkarte.
- ▶ Die Kinder spielen in einer Tummelphase frei im Feld.

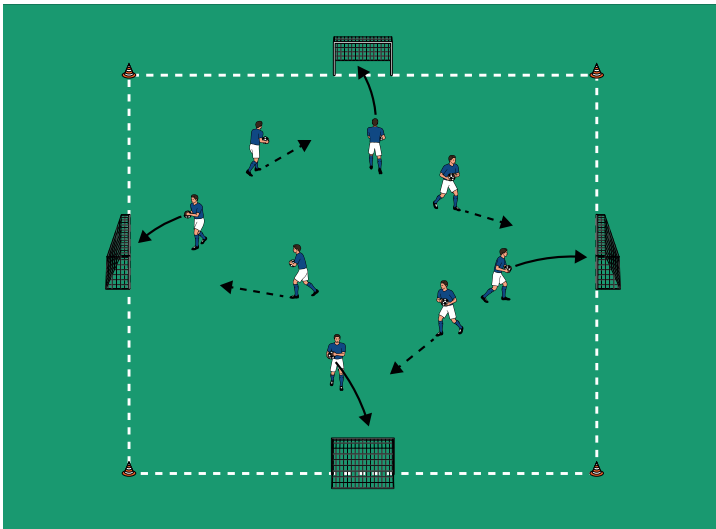
VARIATIONEN

- ▶ Nur Hände/Füße einsetzen.
- ▶ Mit einem Partner zusammenspielen.
- ▶ Auf ein Trainerkommando den Ball hochwerfen und fangen.

TIPPS UND KORREKTUREN

- ▶ Eine Tummelphase stimmt auf die Spielstunde ein.
- ▶ Jedem Kind einen Ball geben.
- ▶ Eine Rahmengeschichte verbindet die einzelnen Spiele wie ein roter Faden.

THEMA: VIELE TORSCHÜSSE DURCH VIELE BÄLLE UND TORE



SPIEL 2:

KOFFER

ORGANISATION

- ▶ Den Aufbau und die Organisation beibehalten.

ABLAUF

- ▶ Die Kinder reisen nach England und packen ihren Koffer.
- ▶ Die Kinder laufen im Feld und werfen in die Minitore.

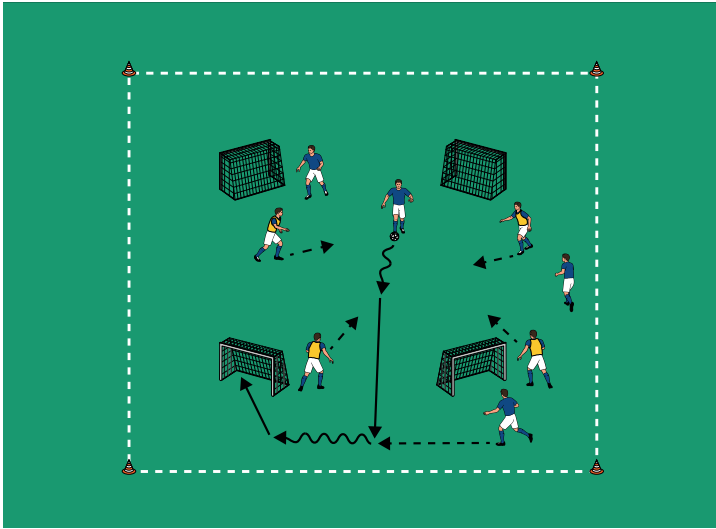
VARIATIONEN

- ▶ Wettbewerb: Wer erzielt die meisten Treffer?
- ▶ In die Tore rollen.
- ▶ Abwechselnd mit rechts/links werfen.

TIPPS UND KORREKTUREN

- ▶ Bambini mit Händen und Füßen üben lassen.
- ▶ Spiele zur Ballgewöhnung anbieten.
- ▶ Torabschlüsse motivieren die Kinder.

THEMA: VIELE TORSCHÜSSE DURCH VIELE BÄLLE UND TORE



SPIEL 3:

LONDON

ORGANISATION

- ▶ Den Grundaufbau beibehalten, jedoch die Tore umgedreht im Feld aufstellen.
- ▶ 2 Teams aufstellen.

ABLAUF

- ▶ Die Kinder wollen sich in London möglichst viele Sehenswürdigkeiten anschauen.
- ▶ 4 gegen 4 auf alle Tore.
- ▶ Die Teams können in allen Toren Treffer erzielen.

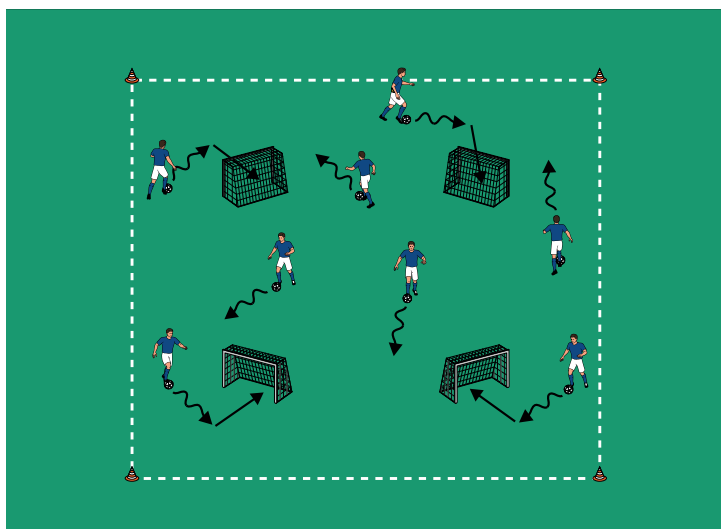
VARIATIONEN

- ▶ 2 gegen 2 oder 3 gegen 3.
- ▶ Ein Turnier in mehreren Feldern organisieren.
- ▶ Jedem Team 2 Tore zuordnen.

TIPPS UND KORREKTUREN

- ▶ 4 Tore sorgen für viele Torschüsse.
- ▶ Alle Kinder sollen im Training Erfolgserlebnisse haben.
- ▶ Kleine Spielformen sorgen für viele Torabschlüsse.

THEMA: VIELE TORSCHÜSSE DURCH VIELE BÄLLE UND TORE



SPIEL 4:

BRIGHTON

ORGANISATION

- ▶ Den Grundaufbau beibehalten.
- ▶ 1 Ball pro Kind.

ABLAUF

- ▶ Die Kinder reisen nach Brighton und zählen die vielen Möwen am Strand.
- ▶ Die Kinder dribbeln und schießen in die Tore.

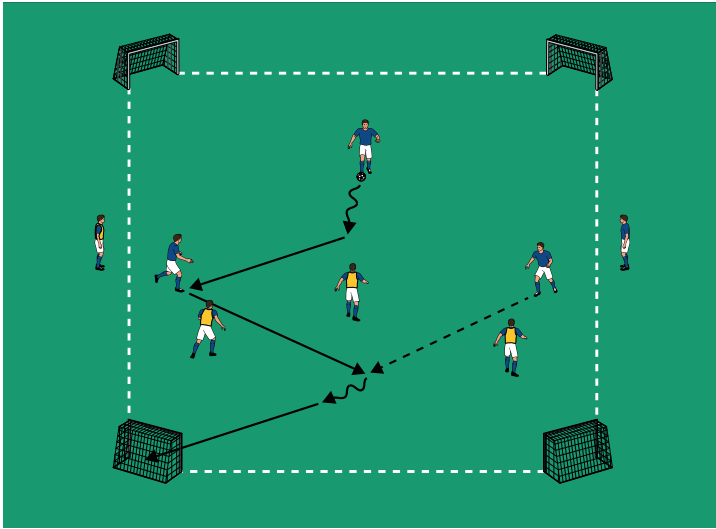
VARIATIONEN

- ▶ Einzelwettbewerb: Wer erzielt zuerst 10 Treffer?
- ▶ Teamwettbewerb: Welches Team erzielt die meisten Treffer?
- ▶ Abwechselnd mit rechts/links schießen.

TIPPS UND KORREKTUREN

- ▶ Die Stellung der Tore immer wieder ändern.
- ▶ Veränderte Torstellungen sorgen für immer neue Torschusssituationen.
- ▶ Wettbewerbe motivieren die Kinder.

THEMA: VIELE TORSCHÜSSE DURCH VIELE BÄLLE UND TORE



SPIEL 5:

BRIGHTON & HOVE ALBION

ORGANISATION

- ▶ Den Grundaufbau beibehalten, jedoch die Tore in die Ecken schieben.
- ▶ 2 Teams einteilen.

ABLAUF

- ▶ Die Kinder gehen ins Stadion in Brighton und schauen sich ein Premiere League-Spiel an.
- ▶ 3 gegen 3.
- ▶ Beide Teams greifen auf 2 Tore an und verteidigen die anderen beiden Tore.

VARIATIONEN

- ▶ Jedem Team 2 diagonale Tore zuordnen.
- ▶ Beide Teams können in allen Toren Treffer erzielen.
- ▶ Tore dürfen nur in der gegnerischen Hälfte erzielt werden.

TIPPS UND KORREKTUREN

- ▶ Kleine Fußballspiele sind das Zentrum des Trainings.
- ▶ Die Kinder viel frei spielen lassen.
- ▶ Kleine Teamgrößen erhöhen die Anzahl der Ballaktionen pro Kind.