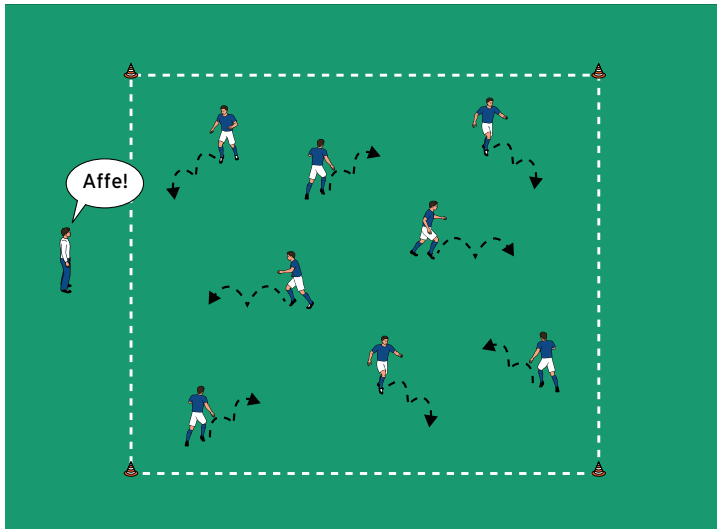


THEMA: FÜR VIELE VERSCHIEDENE BEWEGUNGSERFAHRUNGEN SORGEN



SPIEL 1:

ZOOBESUCH

ORGANISATION

- ▶ Ein 15 x 15 Meter großes Feld markieren.

ABLAUF

- ▶ Die Kinder gehen in den Zoo und sehen sich die vielen Tiere an.
- ▶ Die Kinder ahmen Tierbewegungen nach, z. B. Affe (springen), Papagei (Flugbewegungen), Tiger (krabbeln), Schlange (kriechen).

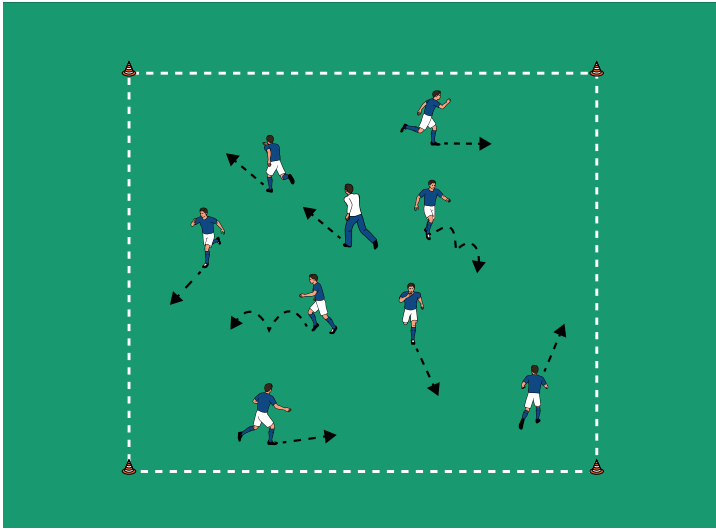
VARIATIONEN

- ▶ Die Kinder suchen sich im Wechsel ein Tier aus.
- ▶ Auf Trainerkommando um ein Eckhütchen laufen.
- ▶ Die Laute der Tiere nachahmen.

TIPPS UND KORREKTUREN

- ▶ Den Kindern vielseitige Bewegungserfahrungen vermitteln.
- ▶ Tiere begeistern Kinder.
- ▶ Der Trainer kann die Bewegungen vormachen.

THEMA: FÜR VIELE VERSCHIEDENE BEWEGUNGSERFAHRUNGEN SORGEN



SPIEL 2:

TIGER

ORGANISATION

- ▶ Den Aufbau beibehalten.

ABLAUF

- ▶ Der Tiger ist ausgebrochen und jagt die Zoo-besucher.
- ▶ Der Trainer fängt die Kinder.
- ▶ Gefangene machen eine Tierbewegung und laufen weiter.

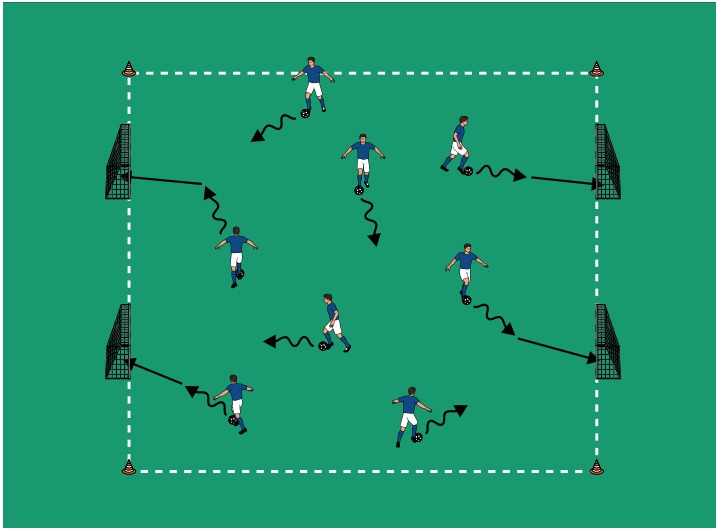
VARIATIONEN

- ▶ Gefangene bleiben stehen und können durch Abklatschen befreit werden.
- ▶ Gefangene laufen rückwärts um ein Eckhütchen und wieder ins Feld.
- ▶ Eltern unterstützen den Trainer.

TIPPS UND KORREKTUREN

- ▶ Fangspiele verbessern die Laufgeschicklichkeit
- ▶ Gefangene nicht ausscheiden lassen.
- ▶ Das Mitmachen des Trainers motiviert die Kinder.

THEMA: FÜR VIELE VERSCHIEDENE BEWEGUNGSERFAHRUNGEN SORGEN



SPIEL 3:

FLUGSHOW

ORGANISATION

- ▶ Den Grundaufbau beibehalten.
- ▶ 4 Minitorre auf 2 Grundlinien aufstellen.
- ▶ 1 Ball pro Kind.

ABLAUF

- ▶ Die Kinder besuchen im Zoo eine Flugshow mit verschiedenen Vögeln.
- ▶ Die Kinder ahmen mit den Armen Flugbewegungen nach, dribbeln und schießen in die Tore.

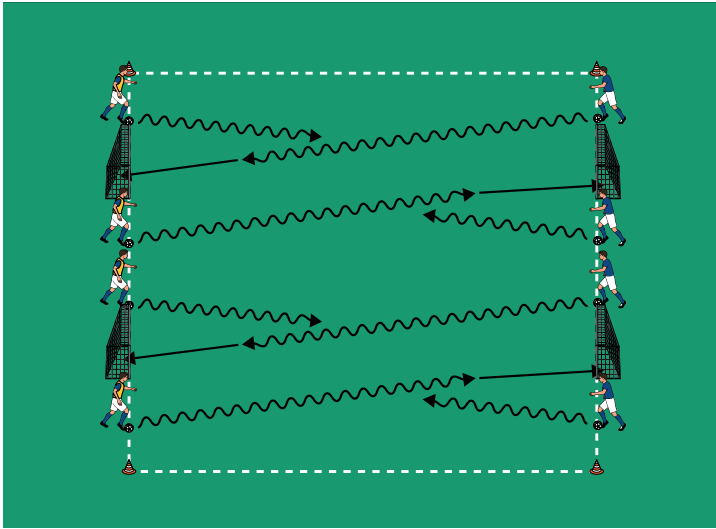
VARIATIONEN

- ▶ Wettbewerb: Wer erzielt die meisten Treffer?
- ▶ Nur mit rechts/links dribbeln.
- ▶ Vor jedem Torschuss eine volle Drehung ausführen.

TIPPS UND KORREKTUREN

- ▶ Bewegungsaufgaben mit dem Dribbeln kombinieren.
- ▶ Handbewegungen erschweren das Dribbeln.
- ▶ Für viele Erfolgserlebnisse sorgen.

THEMA: FÜR VIELE VERSCHIEDENE BEWEGUNGSERFAHRUNGEN SORGEN



SPIEL 4:

SEEHUNDFÜTTERUNG

ORGANISATION

- ▶ Den Aufbau beibehalten.
- ▶ 2 Teams einteilen und neben den Toren aufstellen.
- ▶ Alle Spieler haben Bälle.

ABLAUF

- ▶ Die Kinder sehen bei der Fütterung der Seehunde zu.
- ▶ Die Kinder dribbeln gleichzeitig auf die andere Seite und schießen in die Tore.
- ▶ Anschließend auf der anderen Seite neu starten.

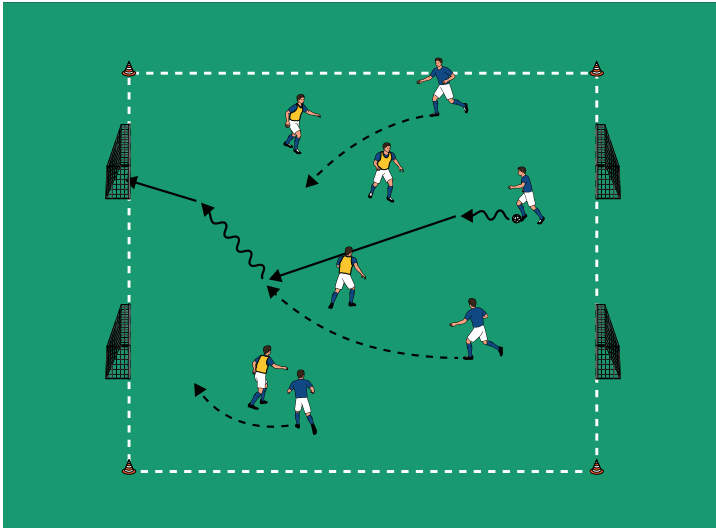
VARIATIONEN

- ▶ Wettbewerb: Welches Team erzielt die meisten Treffer?
- ▶ Nur mit rechts/links schießen.
- ▶ Unterwegs eine Finte ausführen.

TIPPS UND KORREKTUREN

- ▶ Alle Kinder gleichzeitig schießen lassen.
- ▶ 4 Tore sorgen für viele Erfolgserlebnisse.
- ▶ Viele Treffer motivieren die Kinder.

THEMA: FÜR VIELE VERSCHIEDENE BEWEGUNGSERFAHRUNGEN SORGEN



SPIEL 5:

ZOO-SHOP

ORGANISATION

- ▶ Den Aufbau beibehalten und 2 Teams einteilen.

ABLAUF

- ▶ Die Kinder helfen im Zoo-Shop und räumen die Kuschtiere in die Regale.
- ▶ 4 gegen 4.
- ▶ Die Teams greifen auf 2 Tore an und verteidigen die anderen.

VARIATIONEN

- ▶ 3 gegen 3.
- ▶ 2 gegen 2 in mehreren Feldern.
- ▶ Die Minitore zusammenschieben und mit Torhütern spielen.

TIPPS UND KORREKTUREN

- ▶ Kleine Fußballspiele sorgen für viele Ballaktionen.
- ▶ In kleinen Spielformen kommen alle Techniken des Fußballs vor.
- ▶ Bei vielen Kindern mehrere Felder aufbauen.