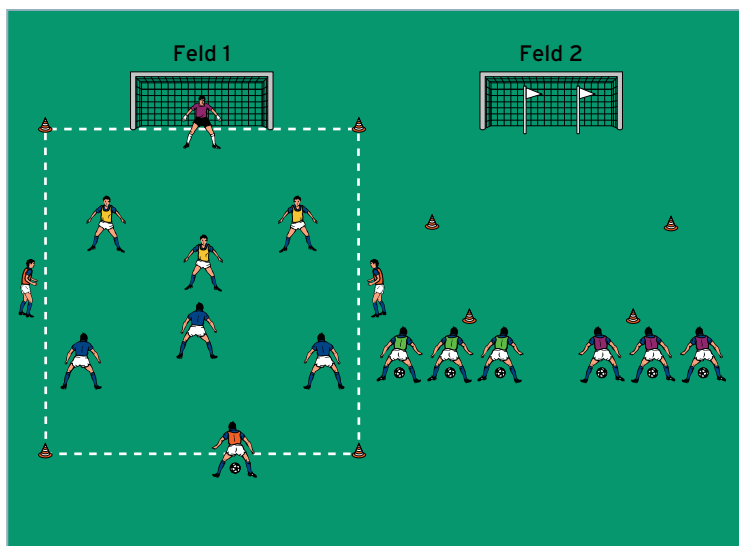
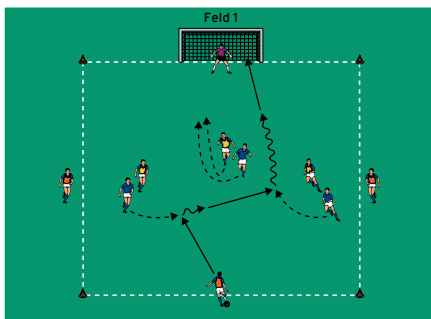


SCHLUSSTEIL: Mini-Teams

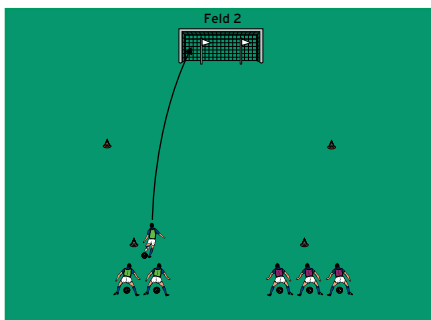
von Christian Wück (16.06.2015)



Feld 1



Feld 2



Organisation

- Feld 1: Ein Spielfeld mit einem großen Tor mit Torhüter markieren
- Feld 2: In einem großen Tor mit Stangen Zielzonen errichten und Positionshütchen aufstellen
- 5 Teams zu je 3 Spielern bilden und 1 Torhüter benennen

Ablauf

Feld 1

- 3 gegen 3. Ein drittes Team fungiert als Anspieler.
- Blau spielt auf das große Tor mit Torhüter und darf dabei alle Anspieler einbeziehen.
- Erobert die andere Mannschaft den Ball, so muss sie zum Anspieler hinter der Grundlinie passen. Gelingt dies, wechselt die Spielrichtung.
- Die Spielzeit pro Durchgang beträgt 3 Minuten.

Feld 2

- Die Spieler beider Mannschaften treten abwechselnd zu Zielstößen in die Ecken der Tore an.
- Nach jedem Durchgang rücken die Spieler 1 Position weiter.
- Der Ball darf vor dem Überqueren der Torlinie nicht den Boden berühren.
- Welche Mannschaft erzielt die meisten Treffer?

Tipps und Korrekturen

- Die Mannschaften können in beiden Feldern Punkte für die Teamwertung erzielen. Lediglich die Mannschaft auf der Anspielerposition kann in diesem Durchgang keine Punkte holen.
- Nach jedem Durchgang neue Duelle zusammenstellen.
- Die Sieger in beiden Feldern erhalten je 1 Punkt für die Mannschaftswertung.
- Welches Team erzielt am Ende die meisten Punkte?